

Conti Tu


Richiedi nuovi Rav per pagare singoli avvisi o cartelle

Guida alla navigazione


ContiTu è il nuovo servizio di Agenzia delle entrate-Riscossione che consente di pagare in via agevolata solo alcune delle cartelle/avvisi, contenuti nella comunicazione che hai ricevuto, e **chiedere nuovi bollettini RAV**.

Per ottenere i bollettini RAV è necessario collegarsi al nostro portale

www.agenziaentrateriscossione.gov.it e accedere al servizio **ContiTu** nella sezione dedicata alla Definizione agevolata.

Compilare i campi obbligatori: codice fiscale, e-mail, numero e data della comunicazione. Cliccando sulla  l'infografica indica dove reperire i dati sulla comunicazione ricevuta.


Nella casella mail arriverà un link per convalidare la richiesta, il link sarà valido per 48 ore.



Riscossione
Agenzia Entrate

Cittadini
Imprese
Intermediari e Associazioni
Enti creditori
L' Agenzia

[Home](#) - [ContiTu - Richiedi i bollettini RAV per pagare singoli avvisi/cartelle](#)

 **ContiTu - Richiedi i bollettini RAV per pagare singoli avvisi/cartelle**

Se la tua domanda di adesione alla definizione agevolata è stata accolta, entro il 31 luglio 2017, puoi scegliere di pagare in via agevolata (rottamare) solo alcune delle cartelle/avvisi contenuti nella comunicazione che hai ricevuto e chiedere nuovi bollettini RAV.

Per i restanti debiti riportati nella suddetta "Comunicazione", la definizione agevolata non produrrà effetti e l'Agente della riscossione dovrà - come prevede la legge - riprendere le azioni di recupero.

- ✓ Compila il form e inserisci uno alla volta i numeri progressivi di **tutte le cartelle/avvisi/carichi** che intendi pagare e clicca su "Inserisci".
- ✓ Una volta **completati tutti gli inserimenti**, clicca su "Verifica" per proseguire.
- ✓ Il servizio calcola l'importo di ciascuna rata e anche il totale. Attenzione: il numero delle rate rimane quello che hai indicato nella richiesta di adesione alla definizione agevolata che hai presentato.
- ✓ Dopo aver indicato il numero progressivo delle cartelle/avvisi/carichi che intendi pagare delle entrate-Riscossione ti invierà i **nuovi bollettini RAV con cui potrai effettuare il pagamento**.

Ricorda che per ciascuna "Comunicazione delle somme dovute", potrai generare nuovi RAV.


N.B.: i campi con * sono obbligatori

Codice Fiscale *:	E-mail di riferimento *:
<input style="width: 95%;" type="text"/>	<input style="width: 95%;" type="text"/>
Numero comunicazione inviata da Equitalia *:	Data comunicazione inviata da Equitalia *:
<input style="width: 95%;" type="text"/>	<input style="width: 95%;" type="text"/>

Elenco dei documenti/carichi che intendi pagare

N. Progressivo cartella/avviso/carico *:

Inserisci

 Visualizza dove trovarli all'interno della comunicazione ricevuta

Trovi qui il Numero di comunicazione. Inserisci nell'apposito campo solo i 20 caratteri numerici

↓

Documento di AT -
 Codice Fiscale -
 Email/PEC -
 Dichiarazione di adesione del 30/11/2016 prot. 2016-EGM/SDR -
 Ambito provinciale di Matera

↓

Oggetto: Definizione agevolata dei carichi affidati agli Agenti della riscossione ("Rottamazione delle somme dovute").

Gentile _____

con riferimento alla Sua dichiarazione di adesione alla definizione agevolata presentata il _____, per i carichi relativi all'ambito provinciale di Matera. Le comunico quanto segue:

Contro questo atto è ammesso, nel termine di 60 giorni dalla sua ricezione, 20 e 22 del Decreto Legislativo n. 546/1992, innanzi alla Commissione Tributaria Piv altri crediti, l'impugnazione può essere proposta innanzi alla competente Autorità Giurisdizionale.

Distinti saluti
MATERA _____

↑

Trovi qui la Data della comunicazione

✓ Dopo aver indicato il numero progressivo delle cartelle/avvisi/carichi che intendi pagare e confermata la scelta, Agenzia delle entrate-Riscossione ti invierà i nuovi bollettini RAV con cui potrai effettuare il pagamento.
 Ricorda che per ciascuna "Comunicazione delle somme dovute", potrai generare nuovi RAV fino ad un massimo di 3 volte.

N.B.: i campi con * sono obbligatori

Codice Fiscale *:

E-mail di riferimento *:

Numero comunicazione inviata da Equitalia *:

Data comunicazione inviata da Equitalia *:

Elenco dei documenti/carichi che intendi pagare

N. Progressivo cartella/avviso/carico *:

Inserisci

Visualizza dove trovarli all'interno della comunicazione ricevuta

possono essere comunicati:

- ai soggetti a cui la comunicazione dei dati debba essere effettuata in adempimento di un obbligo previsto dalla legge, da un regolamento o dalla normativa comunitaria, nonché da convenzioni in materia di riscossione;
 - ai soggetti designati dal Titolare, in qualità di Responsabili esterni ovvero interni e di Incaricati del trattamento.
- Lei ha il diritto (art. 7 D.Lgs. n. 196/2003), in qualunque momento, di ottenere la conferma dell'esistenza di dati personali che

Dichiaro di aver preso visione dei contenuti e di accettarne i

Seleziona la casella per la presa visione dell'informativa

Inserire, uno alla volta, i numeri progressivi di tutte le cartelle/avvisi/carichi che intendi pagare e fare click su Inserisci.

Cliccando sulla l'infografica indica dove reperire i dati sulla comunicazione ricevuta.

Informazioni

Codice fiscale: [redacted] Documento n. AT - [redacted]

PROSPETTO DI SINTESI

Trovi qui il **Numero progressivo** da riportare nello specifico campo per identificare la cartella/avviso/carico che intendi pagare

Elenco dei documenti/carichi relativi all'ambito provinciale di Matera contenuti nella dichiarazione di adesione da Lei presentata il 30/11/2016 prot. 2016-EQUISDR- [redacted]. I totali A, B, C e D corrispondono a quelli evidenziati nella prima pagina di questa comunicazione.

N. PRG.	NUMERO CARTELLA/AVVISO	IDENTIFICATIVO CARICO (*)	ENTE	DEBITO RESIDUO ALLA DATA DEL 26/05/2017				DEBITO OGGETTO DI DEFINIZIONE AGEVOLATA	DEBITO DA PAGARE PER LA DEFINIZIONE	DEBITO RESIDUO ESCLUSO DALLA DEFINIZIONE AGEVOLATA (**)
				CARICO	INTERESSI DI MORA	ONERI DI RISCOSSIONE	TOTALE DEBITO			
1	[redacted]	Non specificato	I.N.P.S. sede di Matera	0,00	0,00	0,00	0,00	0,00	0,00	0,00
2	[redacted]	Non specificato	Agenzia delle Entrate - ufficio di Matera	0,00	0,00	0,00	0,00	0,00	0,00	0,00
3	[redacted]	Non specificato	I.N.P.S. sede di Matera	28,88	13,57	5,99	48,44	48,44	17,64	0,00
4	[redacted]	Non specificato	Comune di Bari Polizia Urbana	4,78	3,29	1,09	9,16	9,16	5,58	0,00
5	[redacted]	Non specificato	Dir. prov.le di Matera - uff. territoriale di Matera	144,00	57,14	42,34	243,50	243,50	22,45	0,00

nel campo "Codice di sicurezza" i caratteri che vedi o che senti.



di sicurezza:

Inserire il codice di sicurezza

Verifica Cancell

Fare clic su Verifica per proseguire

Se i dati inseriti non risultano congruenti, inviare una nuova richiesta

✓ Dopo aver indicato il numero progressivo delle cartelle/avvisi/carichi che intendi pagare e confermata la scelta, Agenzia delle entrate-Riscossione ti invierà i **nuovi bollettini RAV con cui potrai effettuare il pagamento**.

Ricorda che per ciascuna "Comunicazione delle somme dovute", potrai generare nuovi RAV fino ad **un massimo di 3 volte**.

N.B.: i campi con * sono obbligatori

Codice Fiscale *:	E-mail di riferimento *:
<input type="text"/>	<input type="text"/>
Numero comunicazione inviata da Equitalia *:	Data comunicazione inviata da Equitalia *:
<input type="text"/>	<input type="text"/>

Gentile contribuente,
l'Agenzia delle entrate-Riscossione (fino al 30 giugno 2017 Equitalia) ti informa che non è possibile prendere in carico la tua richiesta perché i dati inseriti non risultano congruenti. Ad esempio il codice fiscale, il numero o la data della comunicazione sono errati o il progressivo inserito non è presente nella comunicazione. Ti invitiamo a verificare e inviare una nuova richiesta.

Nuova richiesta

Verifica

Cancel

Se i dati inseriti risultano congruenti, verrà recapitata una e-mail di verifica. Per proseguire è necessario fare click sul link di verifica.

Gentile contribuente,
la tua richiesta è stata correttamente inoltrata.
Agenzia delle entrate-Riscossione (fino al 30 giugno 2017 Equitalia) ti ha inviato una e-mail di conferma con un link per convalidare la richiesta.

[Nuova richiesta](#)

Gentile ,
grazie per averci contattato.

In risposta alla Sua richiesta, Le chiediamo cortesemente di cliccare sul seguente link per proseguire. Per questioni di privacy e sicurezza, Le chiediamo di procedere entro e non oltre le prossime 48 ore. Dopo questo termine non sarà più possibile confermare l'invio e pertanto la richiesta sarà annullata.

[Verifica i dati e convalida la richiesta](#)

Nella speranza di averle fornito un servizio utile, Le auguriamo una buona giornata.

Si prega di non rispondere a questa e-mail, perchè il messaggio viene generato in modo automatico.



Agenzia entrate-Riscossione
Via Giuseppe Grezar, 14 - 00142 Roma
www.agenziaentrateriscossione.gov.it

Home - [ContiTu - Richiedi i bollettini RAV per pagare singoli avvisi/cartelle](#)



ContiTu - Richiedi i bollettini RAV per pagare singoli avvisi/cartelle

Se la tua domanda di adesione alla definizione agevolata è stata accolta, entro il 31 luglio 2017, puoi scegliere di pagare in via agevolata (rottamare) solo alcune delle cartelle/avvisi contenuti nella comunicazione che hai ricevuto e **chiedere nuovi bollettini RAV**.

Per i restanti debiti riportati nella suddetta "Comunicazione", la definizione agevolata non produrrà effetti e l'Agente della riscossione dovrà - come prevede la legge - riprendere le azioni di recupero.

- ✓ Compila il form e **inserisci** uno alla volta i numeri progressivi di **tutte le cartelle/avvisi/carichi** che intendi **pagare** e clicca su "Inserisci".
- ✓ Una volta **completati tutti gli inserimenti**, clicca su "Verifica" per proseguire.
- ✓ Il servizio calcola l'importo di ciascuna rata e anche il totale. **Attenzione: il numero delle rate rimane quello che hai indicato nella richiesta di adesione alla definizione agevolata che hai presentato.**
- ✓ Dopo aver indicato il numero progressivo delle cartelle/avvisi/carichi che intendi pagare e confermata la scelta, Agenzia delle entrate-Riscossione ti invierà i **nuovi bollettini RAV con cui potrai effettuare il pagamento.**

Ricorda che per ciascuna "Comunicazione delle somme dovute", potrai generare nuovi RAV fino ad **un massimo di 3 volte**.

Informazioni di riepilogo

Codice Fiscale:

XXXXXXXXXX

E-mail di riferimento:

XXXXXXXXXXXXXXXXXXXXXXXXXXXX

Numero comunicazione inviata da Equitalia (fino al 30 Giugno 2017 Equitalia)*:

XXXXXXXXXX

Data comunicazione inviata da Equitalia (fino al 30 Giugno 2017 Equitalia)*:

XXXXXXXXXX

Elenco dei documenti/carichi che intendi pagare i

Numero progressivo cartella/avviso/carico	Importo
1	XXXXXX
Totale	XXXXXX

[Visualizza l'importo delle rate](#)

Nella tabella vengono elencati i documenti che si intendono pagare con il relativo importo

Cliccando su "Visualizza importo rate" il sistema mostra l'importo totale che intendi pagare suddiviso per singola rata, secondo lo stesso piano rateale prescelto in fase di adesione alla definizione

Informazioni di riepilogo

Codice Fiscale:

XXXXXXXXXX

E-mail di riferimento:

XXXXXXXXXX@XXXXXXXXXX

Numero comunicazione inviata da Equitalia (fino al 30
Giugno 2017 Equitalia)*:

XXXXXXXXXX

Data comunicazione inviata da Equitalia (fino al 30 Giugno
2017 Equitalia)*:

XXXXXXXXXX

Elenco dei documenti/carichi che intendi pagare i

Numero progressivo cartella/avviso/carico	Importo
1	XXXXXXXXXX
Totale	XXXXXXXXXX

Numero delle rate e importo

Rata	Importo *
1	XXXXXXXXXX
2	XXXXXXXXXX
3	XXXXXXXXXX
4	XXXXXXXXXX
5	XXXXXXXXXX
Totale	XXXXXXXXXX

* A partire dalla seconda rata l'importo è comprensivo degli interessi di dilazione

bile generare i bollettini RAV per un massimo di 3 volte, successivamente occorrerà recarsi allo sport

Nella tabella vengono elencate le rate con i nuovi importi (a partire dalla seconda rata comprensivi degli interessi di dilazione)

Fare click su Modifica per tornare indietro e modificare la selezione delle cartelle

Modifica

Conferma

Fare click su Conferma per procedere con la generazione dei bollettini RAV. Contestualmente viene inviata una e-mail contenente i bollettini RAV

